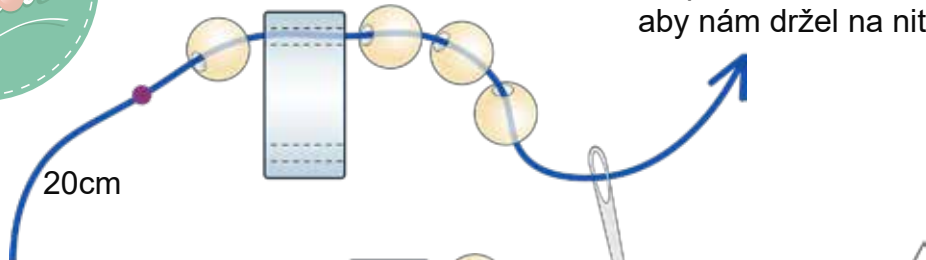


Náramek HALF Tila návod



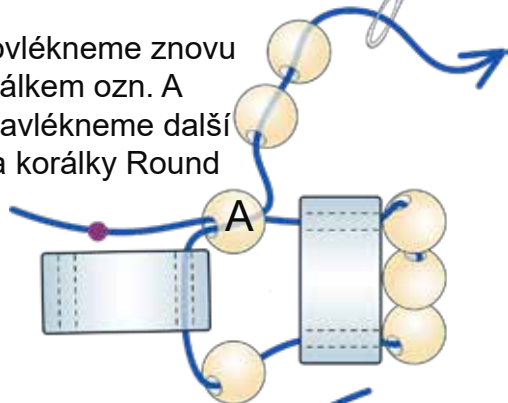
1. na nit navlékneme korálek (stoper) cca.20cm od konce 2x protáhneme aby nám držel na niti



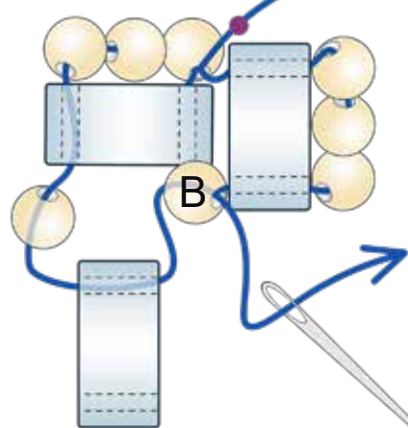
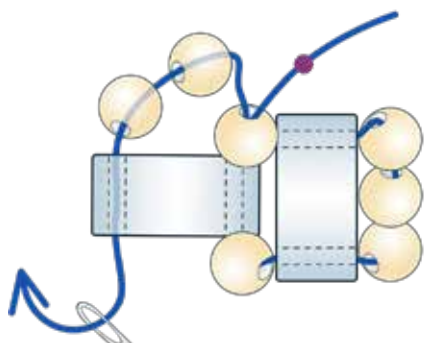
2. Navlékneme první korálky v pořadí dle obrázku.



3. Provlékneme znovu korálkem ozn. A a navlékneme další dva korálky Round

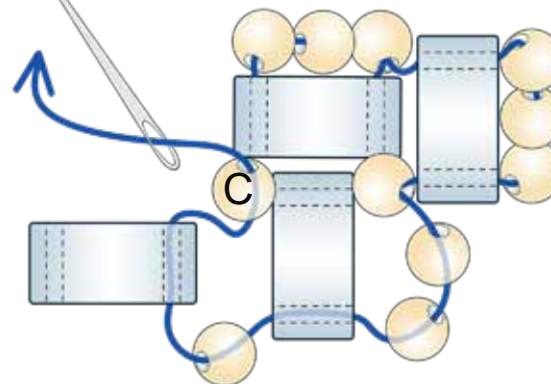


4. Protáhneme korálkem HALF Tila

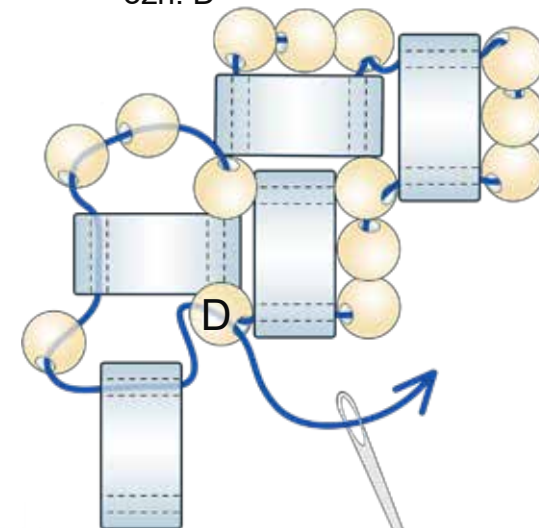


5. Navlékneme Round / HTL a znovu korálkem ozn. B

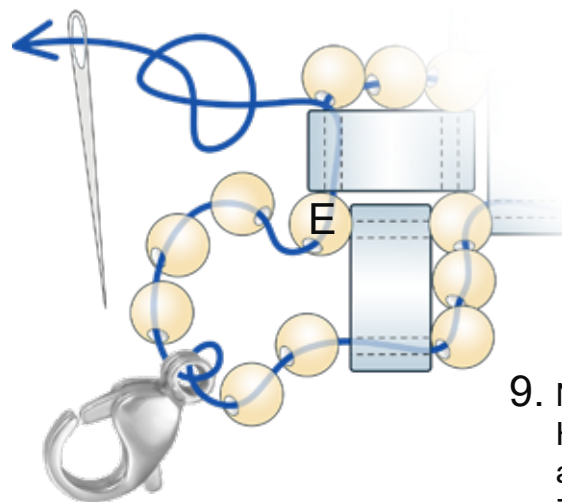
6. Navlékneme 2x Round protáhneme HTL navlékneme Round / HTL a znovu korálkem ozn. C



7. Navlékneme 2x Round protáhneme HTL navlékneme Round / HTL a znovu korálkem ozn. D



8. Takto postupujeme k potřebné délce náramku



9. Navlékneme 2x Round protáhneme HTL / 2x Round / karabinku / 3x Round a znovu korálkem ozn. E a HTL. Za HTL obtočte vlasec a vytvořte uzlík kterým zakončíte náramek.

Karabinku protáhněte 2x případně udělejte uzlík.

10. Pro zakončení druhé strany náramku použijeme ponechaných 20cm návleku. Zde navlečeme jehlu a postupujeme stejně jako byla zakončena první strana. Pouze místo karabinky se použije dvojitý kroužek.

www.koralek-obchod.cz

Korálek-Obchod s.r.o.
Tel. 776183616 e-mail: info@koralek-obchod.cz

PDF návod

